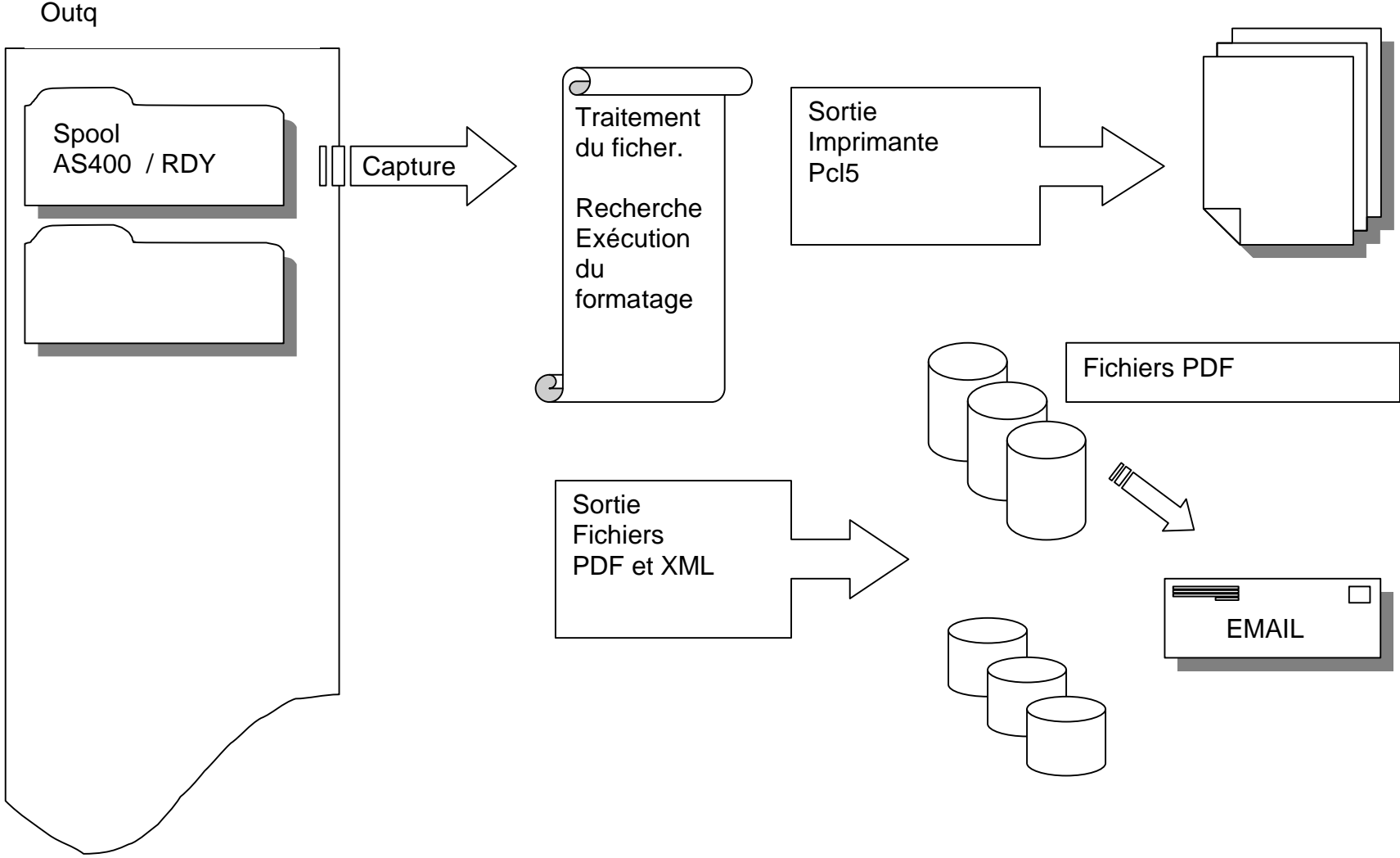
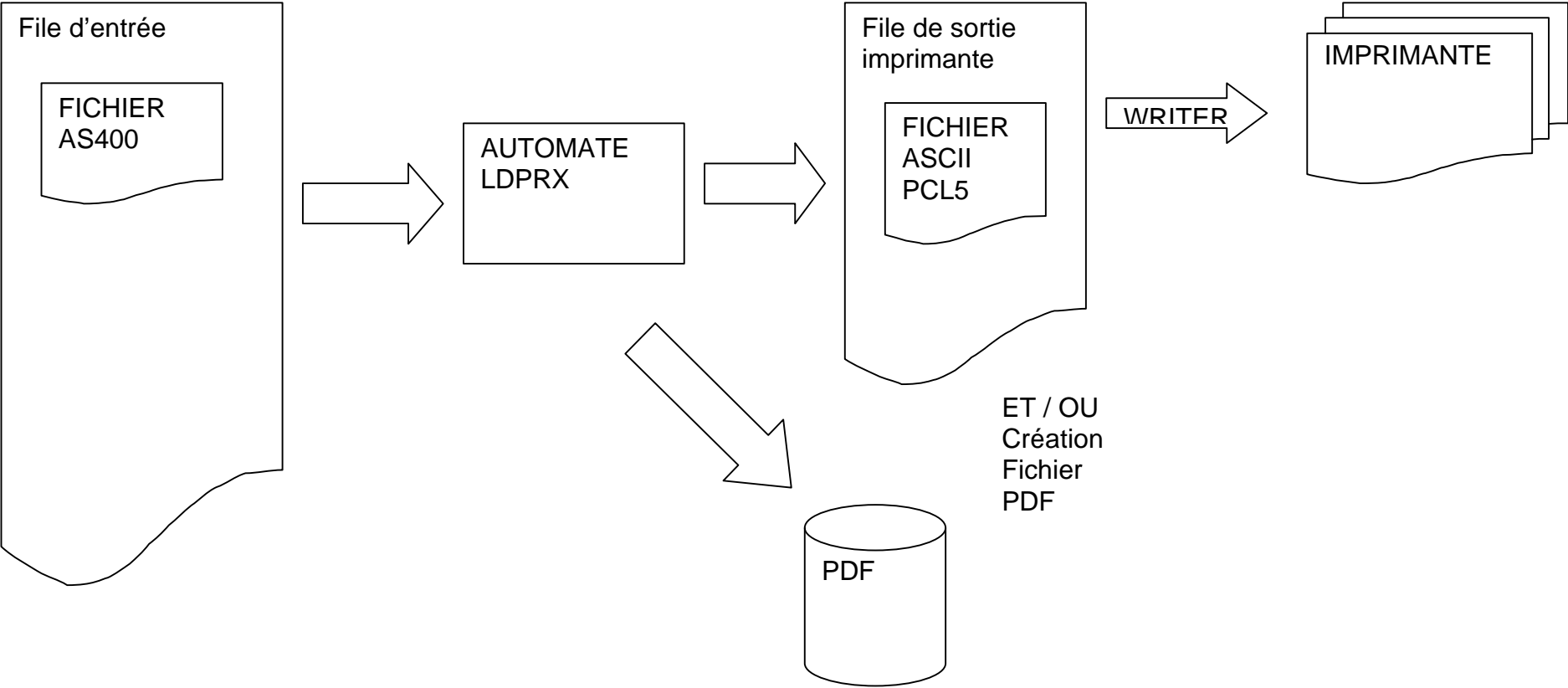


LDPRX – PRINCIPES DE BASE

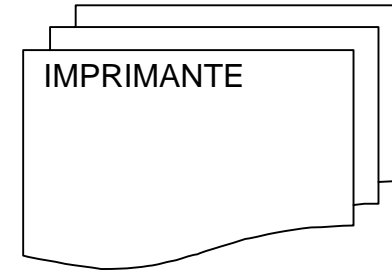
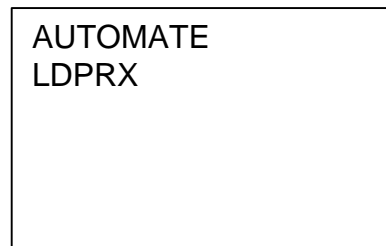
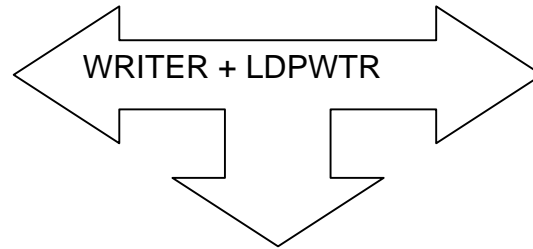



Capture – Automates

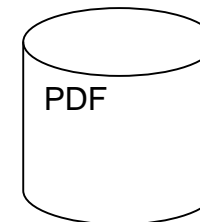
Automate de type « Batch »



Automate de type « Direct »



ET OU
CRETION



CONFIGURATION :

AUTOMATE BATCH :

Nom de file en entrée \neq Nom de file en sortie

AUTOMATE DIRECT :

Configuration Devise ou Outq IP

Transformation ASCII = *NO

Programme de transformation (USRDTATFM) = LDPWTR de LDPRX

Nom de file d'entrée = *DIRECT

Nom de file de sortie = *STANDARD ou Nom d'imprimante (ou Outq IP)

LIENS :

Nom du fichier

Référence

Papier

Programme

SORTIE PCL5e pour imprimante Noir et Blanc
SORTIE PCL5c pour imprimante Couleur

Tous types de connexion :

Réseau IP
Carte spécifique
Emulateur
Ecran passif
LPR/LDP (Serveur Windows)

Utilisation des ressources imprimantes via des modèles :

Commande de magasins (entrée et sortie)
Commande de finition
 Agrafage, perforation, trieur
Autres

SORTIE PDF

- Pré archivage
- GED
- Email
- Impression déportée

Exportation des fichiers :

- IFS (répertoires dynamiques + noms longs)
- DQLS / Dossiers partagés (répertoires fixes + noms courts)
- FTP – envoi vers un serveur ftp (répertoires dynamiques + nom longs), jusqu'à 10 config.

Sécurisation des fichiers PDF

- En cas de modification et/ou blocage d'extraction de valeurs
- Mot de passe à l'ouverture du fichier (confidentialité)

Deux choix :

Pour tous les fichiers

Uniquement en cas d'e-mail.

E.MAIL

Configuration

- Client - serveur IBM
- Ou Client SMTP spécifique
- Utilisation du serveur local
- Utilisation directe du provider via un routeur internet

3 utilisations

Mode commande – LDPEMAIL, pour l'envoi d'un texte, d'un fichier spool et/ou un fichier attaché autre.

Mode automatique – envoi d'un email directement par reconnaissance du paramètre USRDFNDDTA avec la valeur EMAIL=adresse

Mode procédure – Utilisation d'un programme d'exit pour le déclenchement d'un email pour le fichier PDF en cours.

ARCHIVAGE – GED

Utilisation simple.

Découpage des PDF par documents, création dynamique des répertoires.
Utilisation de logiciel libre de recherche (Explorer, Acrobat, Copernic)

Utilisation avancée.

GED prenant les fichiers PDF (DocuShare, AOF, Novaxel...)
Création d'un fichier pilote format XML ou CSV ou TXT.

PROCEDURE – TRAITEMENT DE FORMATAGE.

Description graphique

- Lignes, cadres, tableaux
- Textes fixes
- Images

Traitement PDF

- Découpage
- Chemin
- Email (exitpgm)

Traitement de données

- Déplacement
- Variables
- Test
- Recherche
- Boucle
- Appel de commande OS/400

Traitement des pages

- Sélection
- Multi copie
- Indexation

Traitement des lots

- Multi passage
- Eclatement
- Duplication

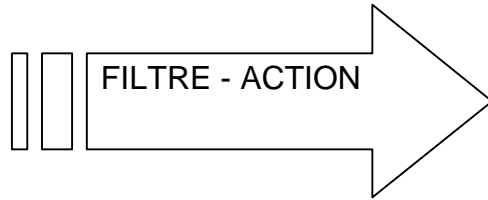
INTERFACE GRAPHIQUE – VLDP

OUTILS – COMMANDES

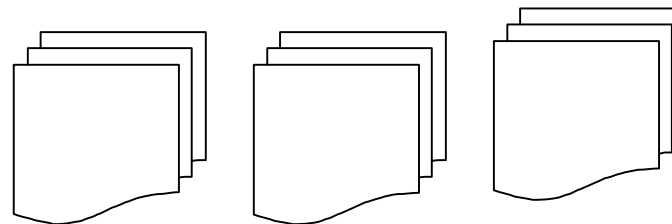
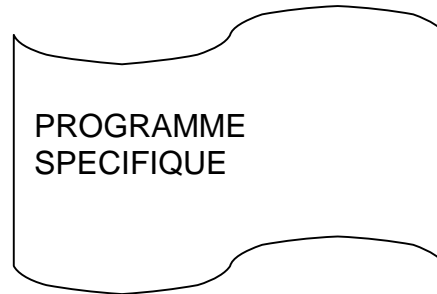
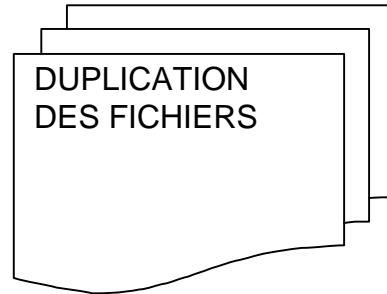
LDPIMPLOC	Impression immédiate
LDPEMAIL	Envoi d'un email – Texte – Fichier spool – Fichier attaché autre
LDPDUPSPLF	Duplication d'un spool avec changement
LDPMDFSPLF	Eclatement / routage des pages d'un fichier
LDPCPYSPFL	Copie d'un spool ASCII vers un fichier PC (IFS / FTP)
LDPFTP	Envoi d'un fichier via FTP
LDPIMAGE	Importation d'une image ou liste d'images
LDPMULTI	Fusion de plusieurs fichiers avec 1 procédure unique
LDPPAGES	Fusion de plusieurs fichiers avec n procédures
LDPIMVAR	Importation d'un variable
LDPEXVAR	Exportation d'une variable
LDPPARTAGE	Création d'un partage sur l'IFS
LDMENAGE	Ménage d'une file
LDPSPLF	Liste des fichiers spool / Options LDPRX
LDPWRKWTR	Liste des configs imprimantes – Remote Outq

LDPZCTL - AUTOMATE DE FILTRAGE - ACTIONS

Files



Nom de file
Utilisateur
Nom fichier
Référence
Papier



ECLATEMENT - PAGES